

一 评后管理

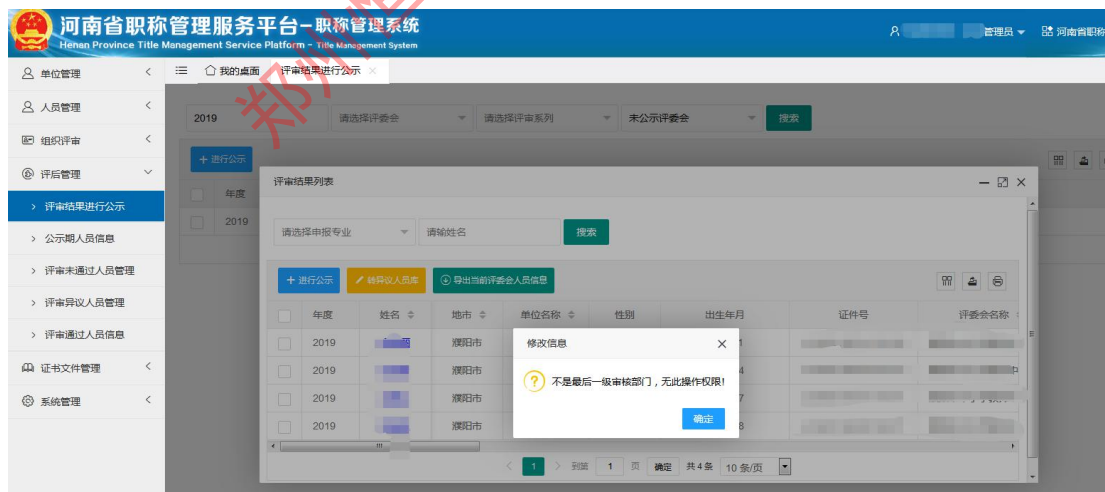
1 评审结果进行公示

专家投票结束后，由评委会管理员上传会议纪要



评委会的承办部门在【评审结果进行公示】可下载查看评委会的详情信息

注：中级评委会由申报人的最后一级审核部门进行公示，高级评委会由省职改办公示（副高级的卫生系列和中小学系列下放地市都可进行公示），自主评审高级：省职改办或最后一级审核部门公示



可直接对整个评委会进行公示，公示成功后，通过人员进入【公示期人员信息】，不通过人员进入【评审未通过人员管理】



人员详情信息：点击“人员详情信息”，可对申报人进行公示或转入异议库

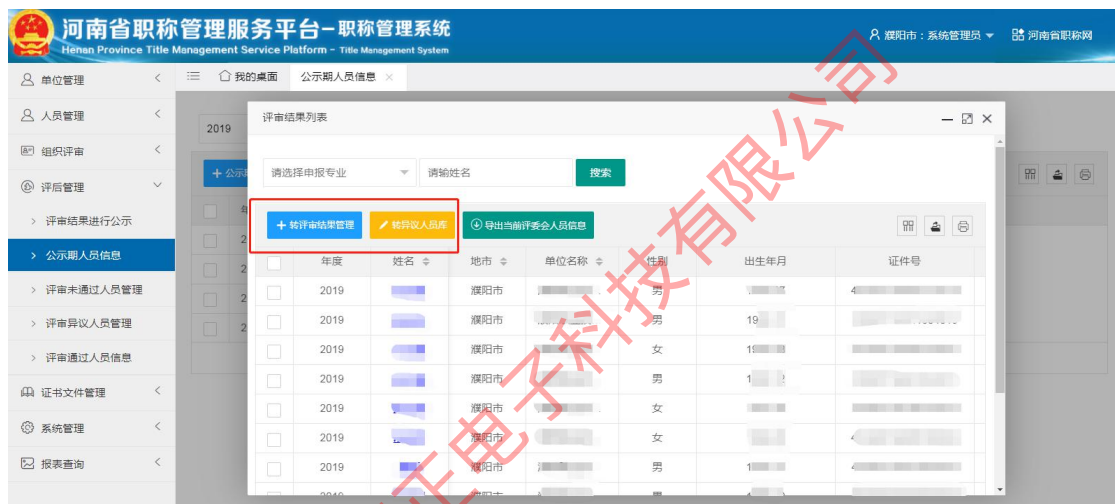


2 公示期人员信息

公示期到期后，选中评委会，直接转入结果库，或点击“人员详情信息”转入“结果库”或“异议库”



人员详情信息：

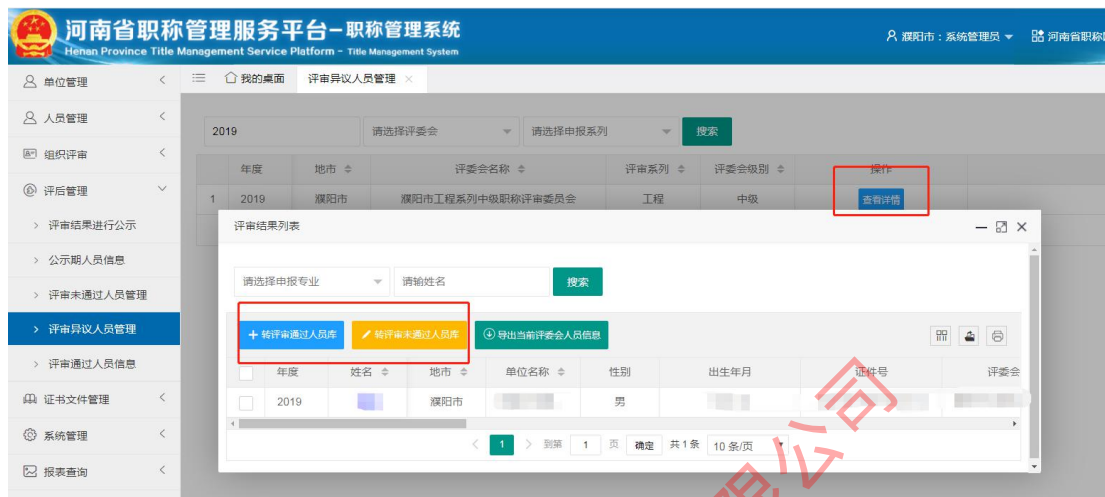


3 评审未通过人员管理



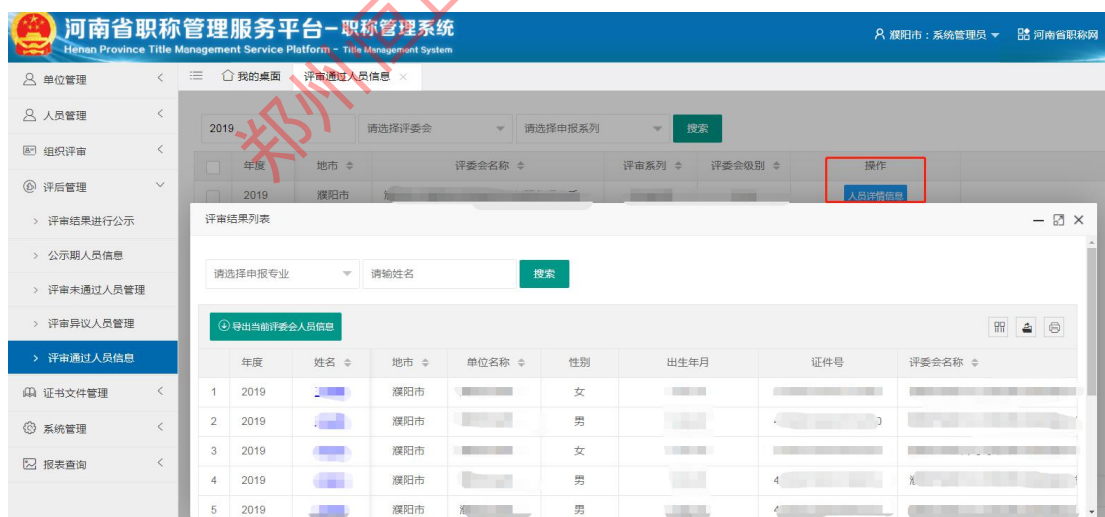
4 评审异议人员管理

在公示期间有异议人员转入【异议人员管理】，点击查看详情，可对申报人员转入【评审通过人员库】和【评审未通过人员库】



5 评审通过人员信息

【评审通过人员信息】页面显示的是所有通过人员的信息，可查看和下载评委会信息



6 注册类工程师考核认定结果管理

注册类职业资格证书考核认定工程师通过人员可以通过评后管理-注册类工程师考核认定结果管理，点击新增，手动录入评审结果。注：省职改办，市职改办，直管县，省直主管部门（省测绘地理信息局）和3个省直企业有此权限

河南省职称管理服务平台—职称管理系统
Henan Province Title Management Service Platform - Title Management System

单位管理 < 我的桌面 注册类工程师考核认定结果管理

请选择地市 2019 请选择评委会 请选择系列 请选择

请选择申报级别 是否已生成证书文件 请输入单位名称 请输入身份证号 请输入姓名

请选择评审类型 搜索

新增 修改 删除

年度	地市	单位名称	姓名	出生年月	证书编号	证书预览及盖章	发证单位	性别
2019								女

1 1 共1条 10条/页

新增考核认定信息

年度：选择年度

姓名：请输入姓名 身份证号：请输入身份证号 性别：请选择

出生年月：请选择出生年月 单位名称：请输入单位名称 所属地市：郑州市

评审类型：请选择 申报系列：请选择系列 申报级别：中级

评委会：请选择 申报专业：请选择 申报职称：请选择

取得资格时间：请选择取得资格时间 城乡：请选择城乡

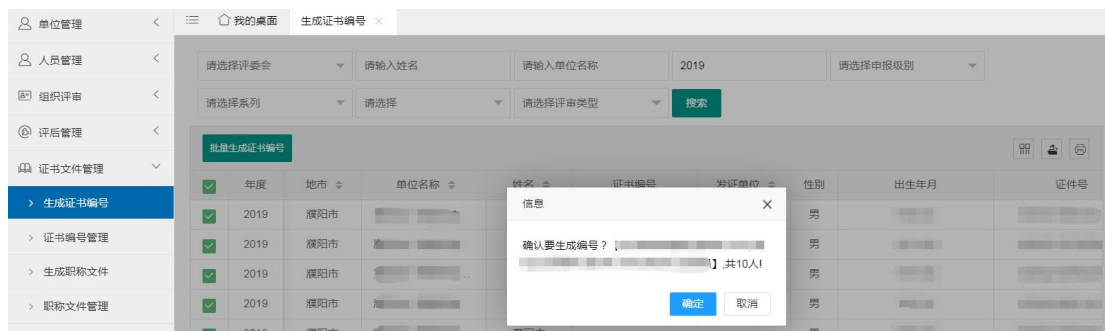
头像 选择图片 头像的尺寸限定413*626px

确定

二 证书文件管理

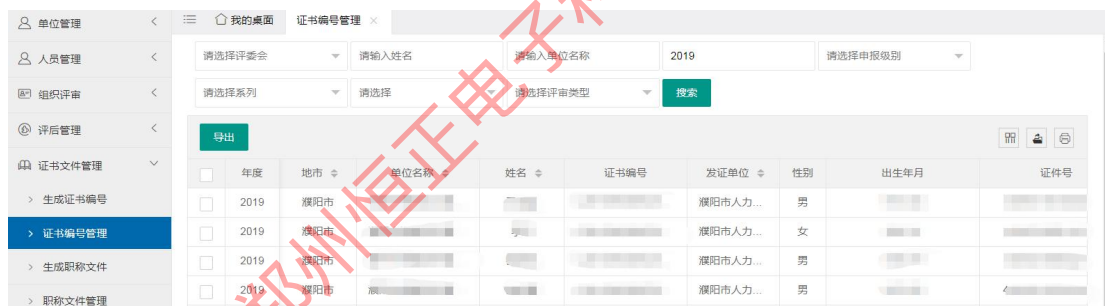
1 生成证书编号

将通过的人员批量生成证书编号



2 证书编号管理

编号生成成功后，在【证书编号管理】查看，页面根据“年度+地市+单位名称+级别+证书编号”进行排序

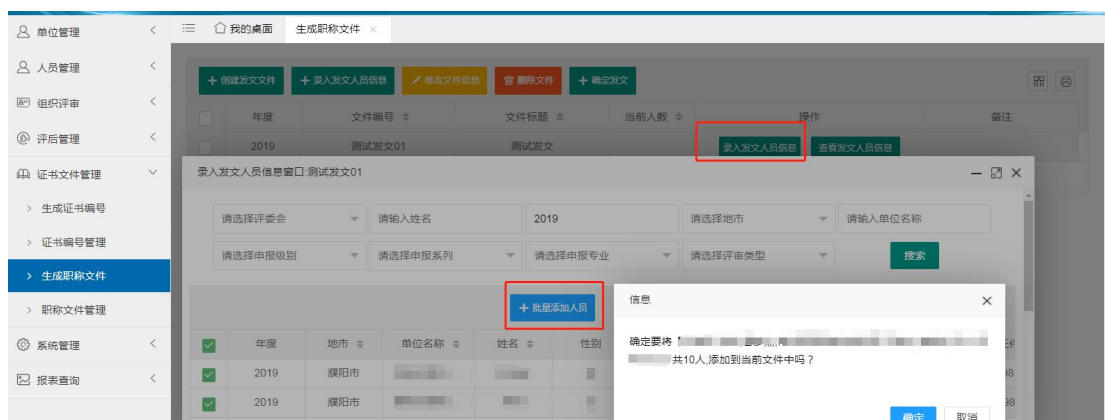


3 生成职称文件

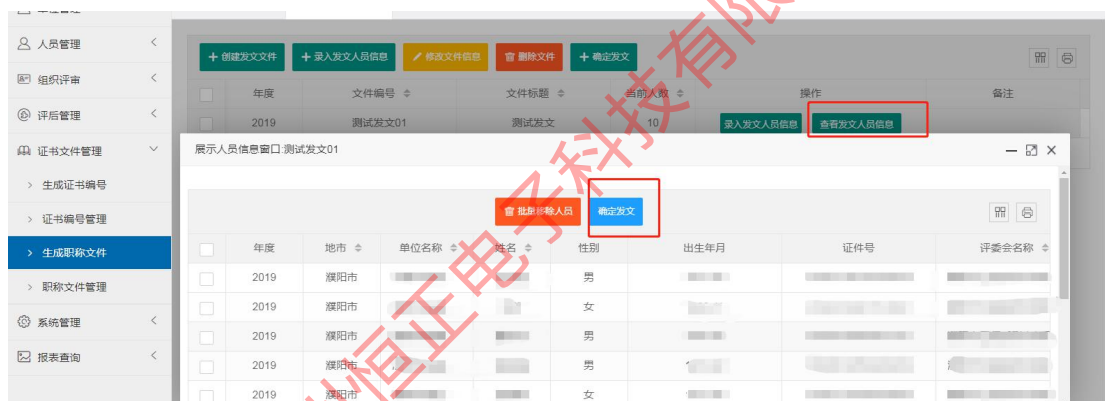
点击【创建发文文件】，填入文件编号及标题后点击保存按钮，



创建发文文件成功后，点击【录入发文人员信息】，将需要发文的人员添加进去，也可根据条件筛选申报人员



点击【查看发文人员信息】，确认无误后点击【确定发文】

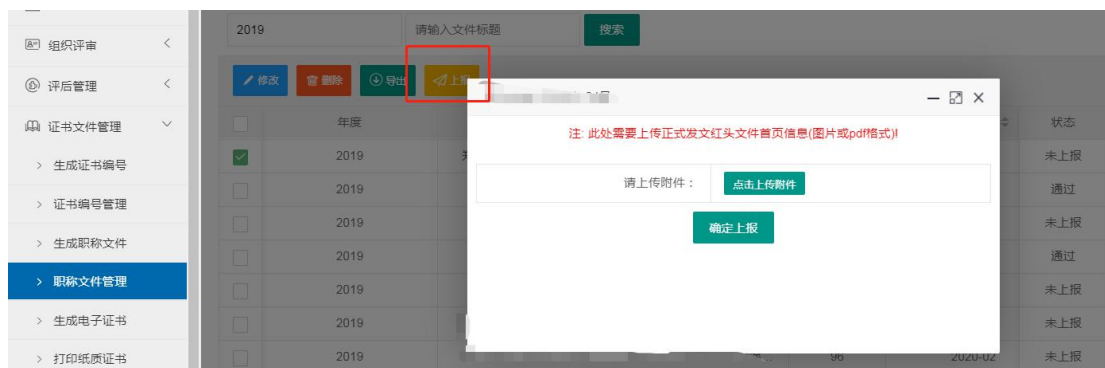


4 职称文件管理

发文成功后，点击查看，无误后点击【上报】



点击确定后，上传附件（正式发文红头文件首页信息，图片或pdf格式）



5 职称文件审查

上报成功后，初级职称文件上报到省直主管部门，市职改办或直管县审批；中高级职称文件上报到省职改办审批；自主评审单位职称文件由主管部门--省职改办审批；各地市下面的高校职称文件由主管部门-地市职改办-省职改办审批



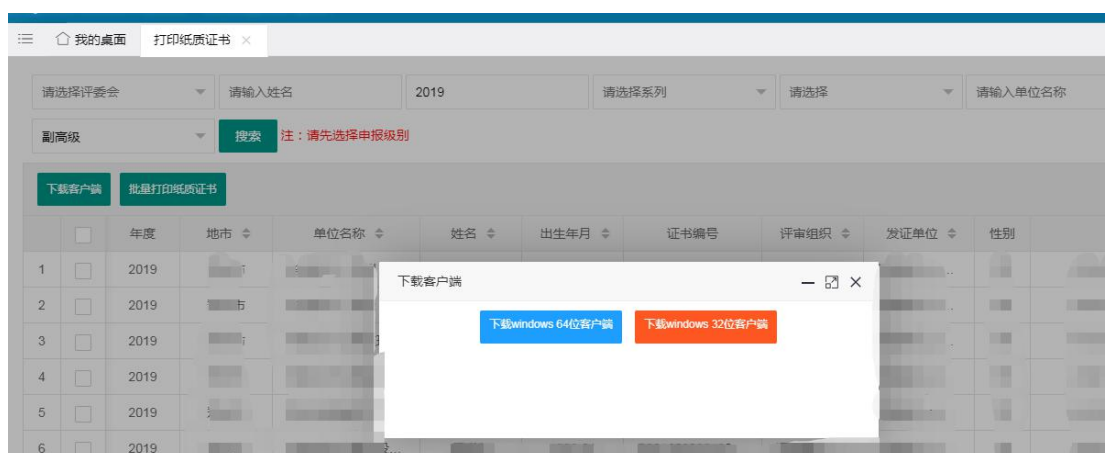
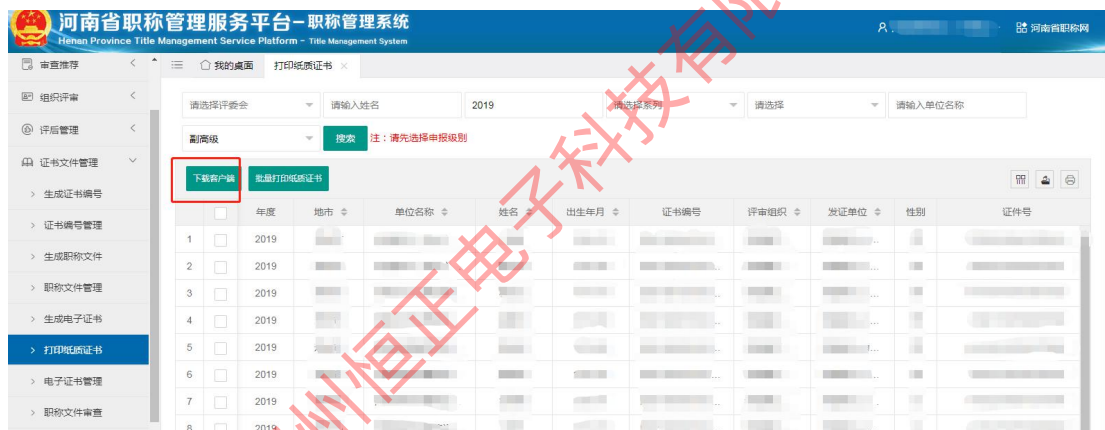
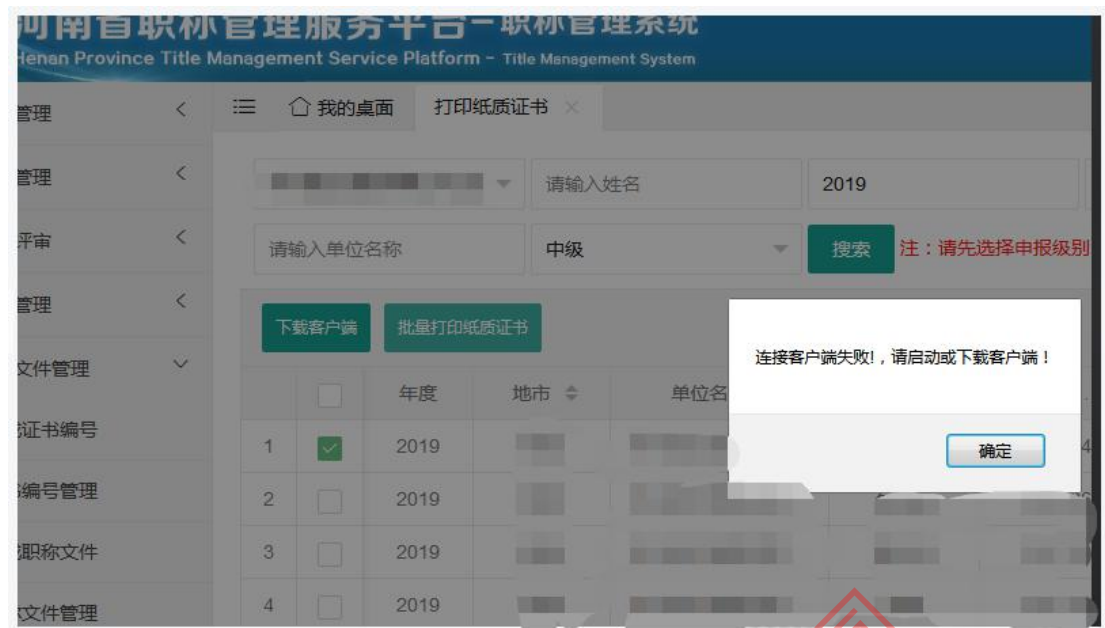
6 生成电子证书

文件审批通过后，可批量生成电子证书 **注：请先选择申报级别**

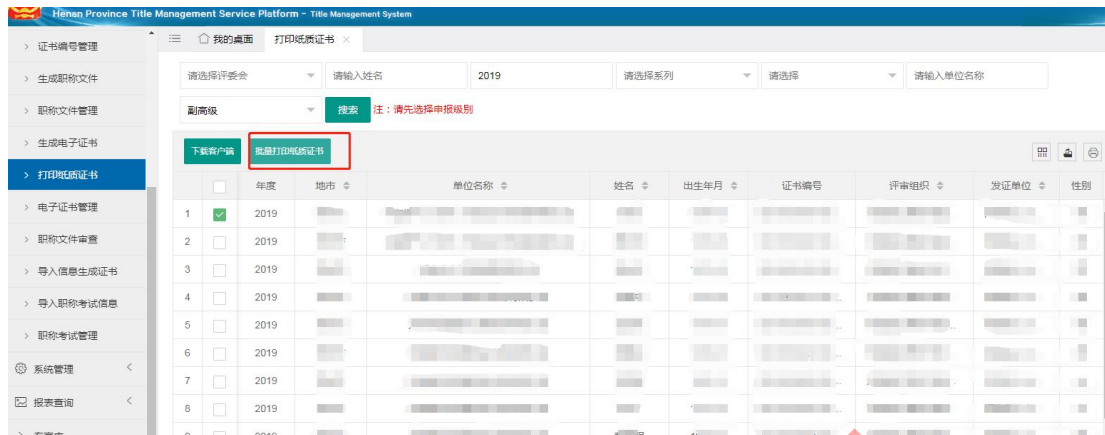
职称文件通过后，可在【人员管理】--【评审结果查询】查看信息，点击文件编号进行预览

7 打印纸质证书


职称文件上级审核通过后，可打印通过人员的纸质证书，点击【下载客户端】 **注：点击打印纸质证书页面，提示“连接客户端失败”，需要先下载客户端才能使用，客户端安装程序及常见问题在文末有详细说明，客户端仅支持 Win7 或以上系统**



根据电脑操作系统选择可以安装的客户端，安装成功后，选中通过人员，点击批量或单个打印纸质证书



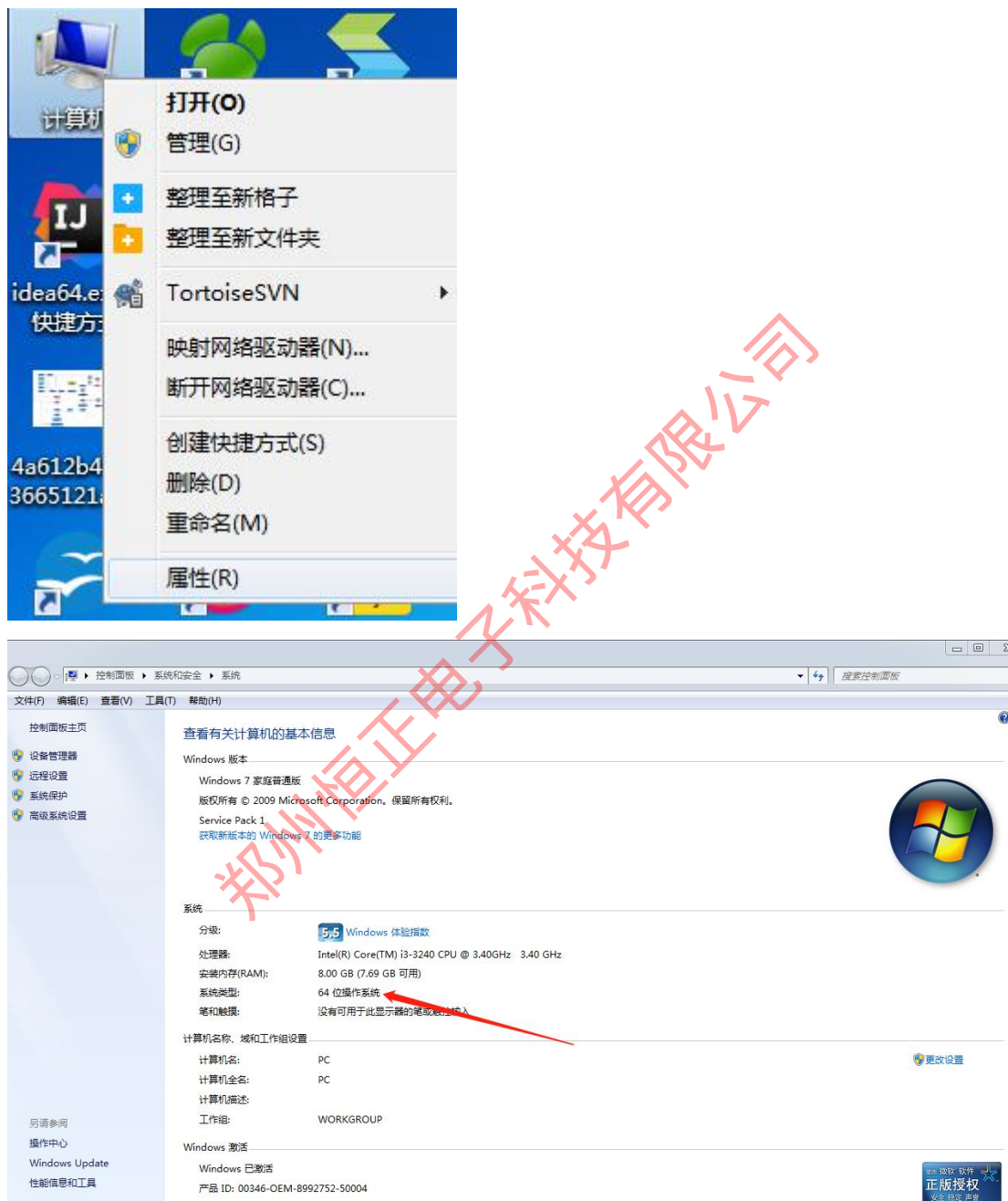
需将纸质证书正确放置，如下图所示：



安装客户端常见问题如下：

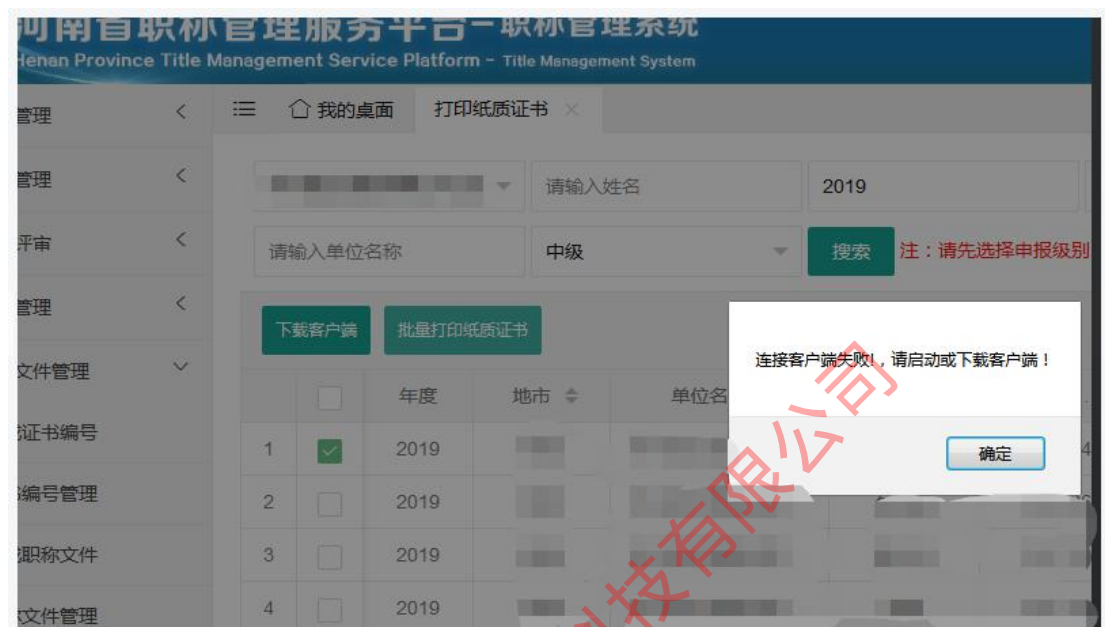
1 怎么查看电脑操作系统是多少位？

选中计算机，右键属性，可以看到系统类型



2 怎么安装客户端

点击打印纸质证书页面，提示“连接客户端失败”，需要先下载客户端才能使用



点击【下载客户端】按钮，客户端下载后，点击【运行】，按照页面提示信息安装即可



安装成功如下图所示：



3 安装过程中，客户端若提示运行失败或停止工作（如下图所示），选中【64.exe】客户端安装包右键以兼容模式运行即可

